



Jaarverslag
2025

ISD Kompas
Iedereen doet ertoe

Inhoud

Inhoud	2
Onze missie en visie	4
Voorwoord	5
Programma Arbeidsparticipatie.....	6
Uitstroom naar arbeid 2025	6
Activiteiten met een ontwikkelmoment gestart in 2025	6
Arbeidsfitheid eind 2024 vs. eind 2025	7
Jongeren	7
Activiteiten van de jongeren bij Kompas	8
Loonkostensubsidie (LKS) in aantallen 2025.....	9
Inburgering	9
Ouderen bij Kompas.....	10
2026 en de harde realiteit.....	11
Programma Inkomen	14
Participatiewet in balans – fase 1	14
Handhaving sociale zekerheid	14
Modernisering elektronisch bestuurlijk verkeer	14
Alleenverdienersproblematiek	15
Regeling opvang ontheemden Oekraïne (RooO).....	15
Overheidsbrede dienstverlening	15
Juridische processen	16
Preventie in het poortproces en resultaten Sociale Recherche	17
Programma Zorg	19
Het communicatieplan armoedebeleid van de Kompasgemeenten	19
Proactief (nieuwe) doelgroepen informeren	19
Aanbod en samenwerking Volwassenfonds optimaliseren	20
Aanbod extra-hulpregelingen uitbreiden	20
Geautomatiseerde zorgproducten.....	21
Minimaregelingen Kompas	23
Minimaregelingen – in natura.....	23
Minimaregelingen voor kinderen (in natura).....	23
Vergroten bereik	24
Tijdige afhandeling aanvragen	24
Regievoeren Schuldhulpverlening	24
Particulieren met schulden.....	24
Schuldhulpverlening – particulieren	25
Ondernemers met schulden	25

Schuldhelpverlening - ondernemers.....	25
Programma Bedrijfsvoering	26
Verbeterproces van het (digitaal) archief	26
Substitutie	26
Het boekhoudprogramma en de daaraan gekoppelde rapportagetool	26
Centraal beheer van applicaties	26
Informatie- en privacybeveiliging	27
Hybride werken.....	27
Klantontwikkeling in % en in aantallen klantdossiers	28
Instroom- en uitstroomredenen 2025	29
Realisatie arbeidsparticipatie.....	31
Deeltijdwerk/inkomsten	31
Overzicht van duur van klanten in de uitkering	32
Programma Arbeidsparticipatie.....	34
Overzicht per gemeente	35
Programma Inkomen.....	38
Overzicht per gemeente	40
Programma Zorg	42
Overzicht per gemeente	43
Programma Bedrijfsvoering	46



Iedereen doet ertoe!

Wij zijn een uitvoeringsorganisatie die voor drie gemeenten een aantal wetten uitvoert.

Wij zijn **mensen** die voor **mensen** werken.

Wij zijn ervan overtuigd dat niemand ervoor kiest een kwetsbare burger te zijn.

Wij kijken breed naar de mogelijkheden van de mens binnen de grens van de wet.

Elke **stap** die iemand zet is er één.

Een klant is van ons allemaal.

Wij werken met respect en vanuit betrokkenheid.

Persoonlijke aandacht en maatwerk staan voorop.

Wij willen **écht verschil** maken.



Wij doen wat we zeggen en zeggen wat we doen.

Wij gaan voor **samenwerking** binnen en buiten de organisatie.

Wij maken ons zichtbaar en benaderbaar voor al onze relaties.

Wij zijn

bevlogen betrokken betrouwbaar



Voorwoord

Voor u ligt het Jaarverslag 2025. Met dit verslag leggen wij verantwoording af over onze inzet voor alle bijstandsgerechtigden en overige minima binnen de Kompas-gemeenten.

Met de Jaarrekening 2025 leggen wij financiële verantwoording af. De Jaarrekening (cijfers) wordt separaat aangeboden. De toelichting op de Jaarrekening is -op verzoek van ons bestuur- dit jaar voor het eerst opgenomen in dit verslag.

In 2025 zijn onze betrokken medewerkers wederom hard aan de slag geweest met datgene waarvoor zij aan de lat staan: een optimale dienstverlening aan de inwoners van de Kompas-gemeenten die aangewezen zijn op het vangnet dat wij als sociale dienst bieden.

Onze manier van werken is persoonlijk, rechtvaardig en betrokken. We zijn een gesprekspartner voor alle partijen die bij onze klanten betrokken zijn. Onze medewerkers sluiten daar aan waar het wijkgericht werken is ingeregeld is en werken steeds vanuit de behoeften van de klant, t.w. mensgericht.

We zijn betrokken bij alle klanten in ons bestand, begeleiden onze klanten groepsgericht en leveren maatwerk waar nodig. We verzorgen de begeleiding van de inburgeraars in hun inburgeringstraject. We hebben ons verder hard ingezet om inwoners en ook de hen ondersteunende maatschappelijke organisaties bekend te laten zijn met alle voorzieningen waar minima gebruik van kunnen maken. Dit deden we o.a. door Masterclasses te organiseren voor onze maatschappelijke partners. Samen met onze gemeentes werken we aan beleid dat ten gunste is van de groep van minima-inwoners.

De begeleiding van onze doelgroep richting werk, participatie en inburgering is een belangrijke opgave van ons. Hiervoor zetten wij ons hard in. We werken samen met onze eigen gemeentes, met de overige gemeentes en organisaties binnen Parkstad en dito op Zuid-Limburgse schaal. Deze samenwerkingen zijn extra belangrijk gezien de afstand tot de arbeidsmarkt van ons bestand en de mogelijkheden die deze samenwerkingen kunnen opleveren in de begeleiding en ontwikkeling van ons bestand. Zaken die wij zien binnen Kompas zoals een stijging van het aantal jongeren in de uitkering, de grote afstand tot de arbeidsmarkt van mensen in de bijstand en een dalende uitstroom door werk, zijn geen uitzonderingen maar een landelijk gegeven. Onze inzet op ontwikkeling is des te meer belangrijker.

In dit jaarverslag laten wij zaken zien met betrekking tot de samenstelling van ons bestand en onze begeleiding naar participatie, ontwikkeling & werk, als ook met betrekking tot zaken rond de inkomensvoorziening van onze minima en alle overige voorzieningen waarvan zij gebruik kunnen maken. Wij vertrouwen er op u hiermee een goede inkijk in de door ons verstrekte dienstverlening in het jaar 2025 te geven.



Mr C.A.J.M. Baburek

Namens het dagelijks bestuur van Kompas

Programma Arbeidsparticipatie

Elke stap is er één

Veel mensen in de bijstand ervaren een grote afstand tot de arbeidsmarkt. Dit is -inmiddels een aantal jaren- een landelijke trend. Mensen met een grote afstand tot de arbeidsmarkt hebben een intensieve begeleiding en maatwerk nodig om uit te kunnen stromen naar werk. De krapte op de arbeidsmarkt biedt kansen, maar werkgevers zoeken doorgaans direct inzetbare werknemers. Voor onze doelgroep is dit een blijvende uitdaging.

Uitstroom naar arbeid 2025

Uitstroom naar arbeid 2025	Aantal
Uitstroom uit de bijstand door werk	49
Deeltijd werk met aanvulling	22
Totaal	71

Ondanks een "verzwaring" van het bestand (de groep 0-30% nam met 3% toe), blijft Kompas resultaten boeken richting werk.

Hoewel een uitstroom (inclusief deeltijdwerk) van 9,6% op het totale bestand al zou voldoen aan de landelijke norm voor een gemengde populatie, is onze uitstroom op basis van de arbeidsfitheid een uitzonderlijk resultaat.

Rekening houdend met het gegeven dat 31% van de klanten van Kompas duurzaam arbeidsongeschikt is, stijgt het uitstroomratio van Kompas naar 12,5%.

Hiermee presteren we ruim boven de landelijke "gouden standaard" van 10%.

Dit bevestigt een hoge mate van efficiency: we plaatsen meer mensen dan er op basis van de instroom aan fitte kandidaten statistisch verwacht mag worden!

Activiteiten met een ontwikkellement gestart in 2025

Gestart in 2025	Aantal
Werkervaringsplek	26
Traject Betere Buren	7
Traject De Werkmeester	8
Vrijwilligerswerk	22
Groepstrainingen	87
Totaal	150

In verband met de grote afstand tot de arbeidsmarkt van ons bestand, en daarmee geringere kans op direct betaald werk, zetten wij in op de ontwikkeling van een ieder voor wie dit mogelijk is.

Arbeidsfitheid eind 2024 vs. eind 2025

De afstand tot de arbeidsmarkt duiden wij -conform afspraken op Zuid-Limburgse schaal- o.b.v. van arbeidsfitheid. De arbeidsfitheid wordt gemeten met behulp van een diagnose instrument (Competensys).

Arbeidsfitheid	% Eind 2024	% Eind 2025	Vershil
0-30	72%	75%	3%
30-50	15%	14%	-1%
50-80	10%	9%	-1%
80-100	3%	2%	-1%
Totaal	100%	100%	

In de groep 0-30 is 31% duurzaam arbeidsongeschikt (0-1)

Jongeren

In september 2025 lieten de landelijke cijfers een stijging van de bijstand zien van 1,2% ten opzichte van een jaar eerder. 21% hiervan waren jongeren, terwijl de uitstroom van jongeren daalde met 14%.

Bij Kompas zien wij het volgende:

Indicator	2024	2025	Mutatie (%)	Landelijk Trend/Gem.
Aanvragen jongeren (instroom)	68	80	+17,6%	-
Totaal jongeren met bijstand	162	162	0,00%	1,20%
Aandeel in bijstand (% van pop.)	-	3,10%*	-	1,90%*
Uitstroompercentage	-	28,40%	-	23,80%

*De 3,10% alsmede het landelijk percentage van 1,90% is gebaseerd op het aantal jongeren woonachtig in de gemeenten.

Categorieën van uitstroom	Aantal	Percentage (%)
Arbeid / Dienstbetrekking	17	37%
Aanvang studie	4	9%
Ander inkomen	4	9%
Uitk. Arbeidsongeschiktheid	5	11%
Overige redenen	16	35%

De uitstroom naar arbeidsongeschiktheidsregelingen (11%) ligt bij Kompas ruim boven het landelijk gemiddelde van 5 tot 7%. Dit bevestigt het beeld van de Zuid-Limburgse context, waarin sprake is van een zwaardere doelgroep met complexere gezondheids- en participatiebelemmeringen. Desondanks is Kompas erin geslaagd een hogere totale uitstroom te realiseren dan het landelijk gemiddelde en heeft hiermee tegen de landelijke trend in, het aantal exact in balans gehouden.

Activiteiten van de jongeren bij Kompas

Categorie	Activiteit	Beekdaelen	Simpelveld	Voerendaal
Arbeid & Begeleiding	Jobcenter	9	2	2
	Jobcoach	6	4	4
	Part-time werk	5	2	2
	Werkmeester	3	2	2
	Solliciteren monitoring & coaching	-	8	8
	Betere Buren	2	-	-
	Beschut werk	1	1	1
	WEP (Werkervaringsplaats)	1	1	1
	Educatie & Taal	Inburgering	40	12
Scholing, cursus & training		6	1	1
Taalcafé		5	-	-
Rea-College		-	2	2
Groep Inburgering		3	1	1
Groeptaal		1	1	1
Zorg & Sociaal	Medisch behandeltraject	15	5	5
	Dagbesteding	5	1	1
	Vrijwilligerswerk	4	3	3
	Mantelzorg	-	1	1
Monitoring	Groepsmonitoring	6	3	3

Loonkostensubsidie (LKS) in aantallen 2025

De voorziening van de LKS geeft inwoners een extra steun in de rug ichting betaald werk, door werkgevers deels financieel tegemoet te komen (o.b.v. verminderde productiviteit) en risico's te beperken (no risk bij ziekte van de werknemer). De kosten die inzet van deze voorziening met zich mee brengt voor gemeenten, worden volledig door het Rijk gecompenseerd (via de BUIG-gelden).

Onderstaand een overzicht van het aantal inwoners per Kompas-gemeente dat aan het werk is met LKS.

Gemeente	Inwoners (ca.)	Aantal LKS	LKS per 1.000 inw.
Beekdaelen	35.824	65	1,81
Simpelveld	10.417	22	2,11
Voerendaal	12.502	24	1,92
Totaal / Gemiddelde	58.743	111	1,89

Met een score van circa 1,9 LKS-plaatsingen per 1.000 inwoners Kompas komt ruim boven de landelijke benchmark van 12,9%. Kompas zit op basis van het aantal bijstandsklanten op 15%.

Inburgering

Bij de inburgering wordt onderscheid gemaakt tussen de Wet inburgering 2013 en de Wet inburgering 2021. De B1 en Z-route zijn leerroutes binnen de Wet inburgering 2021.

Lopende trajecten 2025	B1	Z-Route	Totaal
Beekdaelen	88	23	111
Simpelveld	29	3	32
Voerendaal	37	7	44

- De oud inburgeraar (volgde inburgering o.b.v. de Wet inburgering 2013) besloeg in 2025 nog 5% van ons bestand. Na 5 jaar heffen wij de status op.
- De inburgeraar nieuwe wet 2021 besloeg in 2025 19% van het bestand.

Arbeidsfitheid inburgeraars in percentage

Onderstaand het percentage arbeidsfitheid van het gehele bestand inburgeraars. De arbeidsfitheid is indicatief. De reden daarvan is dat deze niet gelijk gemeten wordt in Competensys

Arbeidsfitheid	% Eind 2025 gehele bestand	% Statushouder oud/nieuw	% van het gehele aantal statushouder
0-50	89%	25%	92%
50-100	11%	18%	8%

Bovenstaande percentage bij Kompas komt overeen met de landelijke cijfers daar 90% van de statushouders, die bij het verkrijgen van de verblijfvergunning een grote afstand heeft tot de

arbeidsmarkt. Na 5 jaar heeft gemiddeld 45% een baan. De resterende 55% heeft statistisch landelijk dan nog immer een grote afstand tot de arbeidsmarkt door taal- of kwalificatie belemmeringen. Het is dan ook logisch dat het percentage hoog is. Na gelang het taalniveau en dergelijke omhoog gaan zal een deel dan ook groeien in zijn of haar/mogelijkheden als wel arbeidsfitheid. De trend van een krimpende arbeidsmarkt in Limburg is hierbij natuurlijk niet helpend.

Ter indicatie: Zonder B-1 niveau wordt de afstand tot de arbeidsmarkt landelijk als groot beschouwd.

Z-Route

Landelijk neemt 29% van de statushouders deel aan de Z-Route. Gezien de kans op regulier ongesubsidieerd werk vanuit de Z-route weliswaar geschat wordt op 15% (er is geen officiële data), lijkt dit op basis van het statistisch gegeven dat 45% van de kansrijke na 5 jaar een baan hebben, optimistisch. Het is hiermee een positieve ontwikkeling dat wij een stuk lager scoren dan het landelijk gemiddelde m.b.t. het percentage klanten dat de Z-route volgt.

Ouderen bij Kompas

Het cijfer van personen langdurig in de bijstand bleef landelijk stabiel op 72%. Dit is in redelijk evenwicht met wat wij zien als we kijken naar het bestand van Kompas.

Indien wij specifiek kijken naar klanten van 60 jaar en ouder, dan zien wij echter bij Kompas een stevige afwijking van het landelijk gemiddelde.

Indicator	% Kompas	% Landelijk gemiddelde	Duiding
Percentage 60+	22,40%	18% - 23%	Kompas zit aan de bovenkant van het landelijk gemiddelde.
Arbeidsfitheid 0-30	92,20%	65% - 75%	De Kompas 60+ groep is extreem kwetsbaar. Landelijk wordt ingeschat dat zo'n twee derde van de ouderen in de bijstand belemmeringen heeft, maar 92% laat zien dat Kompas een zeer zware concentratie van Multi-problematiek heeft.
HCI*/ Uitstroomkans	>1%	< 2%	Landelijk stroomt minder dan 2% van de 60-plussers uit naar werk, het is duidelijk dat de kans op uitstroom bij de populatie van Kompas 0-30 nagenoeg nihil is.


* HCI is Human Capital Index

Bijstandsdichtheid

De bijstandsdichtheid is het aandeel van de bevolking met een bijstandsuitkering in een gemeente, uitgedrukt in het aantal personen met een algemene bijstandsuitkering per duizend inwoners.

In onderstaande tabel is te zien dat ondanks dat de bijstandspopulatie een grote tot niet overbrugbare afstand hebben tot de arbeidsmarkt de Kompas gemeenten het qua bijstandsdichtheid nog steeds goed doen met een onder het landelijk gemiddelde bijstandsdichtheid.

Het verschil met de andere Parkstad gemeenten is in positieve zin voor de Kompas-gemeenten behoorlijk groot.

Regio / Gemeente	Bijstandsdichtheid (%)	Vergelijking t.o.v. Landelijk
Heerlen	9,00%	Ruim 2,4x het gemiddelde
Kerkrade	7,80%	Ruim 2x het gemiddelde
ISD BOL (Brunssum / Landgraaf)	6,00%	Ruim 1,6x het gemiddelde
Nederland (Landelijk Gemiddelde)	3,70%	Benchmark
ISD Kompas 	3,50%	Onder het gemiddelde

2026 en de harde realiteit

Indicator	Cijfer Zuid-Limburg (2026)	Landelijk Gemiddelde	Vergelijking / Impact
Arbeidsparticipatie	66,80%	73,30%	-6,5% lager. Minder mensen aan het werk dan gemiddeld.
Uitstroomkans 49+ (laag HCI)	1,40%	3,80%	Zeer laag. Bijna volledige stagnatie voor deze doelgroep.
Baanverlies Industrie	-2.500 banen	Variërend per regio	Kritiek. Kernsector voor de doelgroep verdwijnt snel.
WW-instroom stijging	14,50%	4,20%	Grootste toename in NL. Zorgt voor extra concurrentie voor bijstandsklanten.

In navolging van 2025 ziet Zuid-Limburg in 2026 de werkgelegenheid niet slechts dalen, maar verdampen. Met een WW-instroom die stijgt met 14,50% wordt onze regio geconfronteerd met een kleine tsunami: de industrie, een vangnet voor onze doelgroep, verliest in hoog tempo 2.500 banen.

Statistische Kansloosheid

Binnen de Kompas-populatie bestaat 45% van het bestand uit 49-plussers met een laag HCI. Voor deze groep is de arbeidsmarkt feitelijk gesloten. Met een statistische uitstroomkans van slechts 1,4% spreken we niet langer over een 'afstand tot de arbeidsmarkt', maar over een structurele uitsluiting. Voor deze mensen is reguliere uitstroom geen realistisch scenario meer.

Verdringing

De weinige banen die resteren in de krimpende kernsectoren zijn het toneel van een ongelijke strijd. Onze klanten worden verdrongen door een overvloed aan nieuwe WW-gerechtigden die over een actueler (veelal hoger) HCI en betere papieren beschikken. In een krimpende markt sta je met de papieren van onze klanten niet achteraan de rij, maar maak je simpelweg geen deel uit van de rij.

Van snelle uitstroom naar duurzame stabiliteit

In het kader van de wetwijziging 'Participatiewet in balans' is een fundamentele paradigmaverschuiving noodzakelijk. Waar in het verleden de nadruk lag op een zo snel mogelijke uitstroom naar werk, dwingt de huidige maatschappelijke realiteit ons deze illusie voor een specifieke

doelgroep los te laten. De focus verschuift hiermee naar een preventieve benadering: het voorkomen van verdere sociaal-medische degradatie en het borgen van bestaanszekerheid.

Voor Kompas is deze koers geen trendbreuk, maar een bevestiging van de werkwijze die wij reeds jarenlang hanteren. Door deze bestendige focus op de individuele mens en diens brede context, is de organisatie uitstekend gepositioneerd om de doelstellingen van de Participatiewet nagenoeg naadloos te implementeren.

De meerwaarde van onze dienstverlening verschuift steeds vaker naar het vergroten van de zelfstandigheid en het beheersbaar houden van de druk op maatschappelijke voorzieningen. Een cruciaal element hierin is de intensivering van de samenwerking met o.a. de Wmo, zoals reeds in de praktijk gebracht met de Kompas gemeenten. Ook de Werkhubs zullen hierin een waardevolle rol kunnen gaan vervullen.

Uitstroom prognose 2026

Uit de huidige data-analyse van het cliëntenbestand binnen de Kompas-gemeenten blijkt dat de uitstroomcapaciteit beperkt is. De populatie laat de volgende verdeling zien:

- **89% van het bestand:** Beschikt op basis van sociaal-medische diagnoses en afstand tot de arbeidsmarkt niet over een realistisch perspectief op volledige uitstroom. De inzet bij deze groep is gericht op stabilisatie en het voorkomen van toenemende druk op de voorzieningen.
- **11% van het bestand:** Beschikt over gedeeltelijk arbeidspotentieel. Een deel van deze groep is aangewezen op aanvullende bijstand wegens deeltijdwerk of een beperkte loonwaarde.

De gehanteerde streefwaarde van 75 uitstromers per jaar als gesteld in het uitvoeringsplan vertoont een significante discrepantie met de realisatiecijfers en de berekende potentie:

- **Prognose 2025:** Op basis van de toenmalige data was een maximale volledige uitstroom van 55 personen, als alles zou meewerken haalbaar.
- **Realisatie 2025:** Er zijn 49 personen volledig uitgestroomd.
- **Conclusie:** Het handhaven van een target van 75 personen volledig uitstromen zal ook voor 2026 niet statistisch onderbouwd kunnen worden door o.a. de huidige populatiekenmerken.

De instroomcijfers en de marktcondities wijzigen het speelveld voor 2026:

- **Instroomstijging:** In januari 2026 bedroeg de instroom reeds 66% (2/3e) van het totale volume van Q1 2025. Bij voortzetting van deze trend verdubbelt het aantal aanvragen in het eerste kwartaal ten opzichte van het voorgaande jaar.
- **Regionale effecten (Wbmgp):** De implementatie van de Parkstadwet in Heerlen (januari 2026) en Kerkrade (juli 2026) voert strikte selectie-eisen in voor huisvesting. Dit beïnvloedt de regionale mobiliteit, waarbij de Kompas-gemeenten mogelijk een verhoogd risico lopen op een toestroom van bewoners met een complexe problematiek.
- **Arbeidsmarkt:** Er is sprake van een krimpende arbeidsmarkt met een toenemende concurrentie om de resterende laaggeschoolde arbeidsplaatsen.

Doel 2026: Het handhaven van de positie van ISD Kompas, door de bijstandsdichtheid onder het landelijk gemiddelde te houden, ondanks een stijgende regionale instroom.

- **S (Specifiek):** Het resultaat wordt niet gemeten in een vast aantal uitstroom, maar in de netto-bijstandsdichtheid. Waar wij desondanks de gevraagde 75 klanten ofwel 10% van het bestand conform afspraak ook zullen blijven hanteren, naast dit Smart doel.
- **M (Meetbaar):** De bijstandsdichtheid van ISD Kompas blijft onder het landelijke gemiddelde.
- **A (Acceptabel):** Het hanteren van statische targets is bij de huidige instroomstijging, markt en bestand, ondanks de wens hiertoe, feitelijk een achterhaald dogma. Acceptatie wordt geborgd door te sturen op een gezonde balans tussen in- en uitstroom, waarbij het behoud van onze positie onder de landelijke benchmark de enige reële maatstaf voor het meten van succes is.
- **R (Realistisch):** Met een huidig cijfer van 3,5% tegenover landelijk 3,7% is dit het maximaal haalbare resultaat voor een populatie die voor 89% bestaat uit inwoners voor wie duurzame maatschappelijke stabilisatie het primaire en hoogst haalbare doel is.
- **T (Tijdsgebonden):** Rapportage vindt per kwartaal plaats op basis van de Suite-cijfers vs. CBS

Programma Inkomen

Iedereen doet mee

Participatiewet in balans – fase 1

Kompas heeft zich in 2025 voorbereid op de wijzigingen van fase 1 die onderdeel zijn van Participatiewet in balans en ingaan 1 januari 2026. Met behulp van een interne projectgroep zijn de wijzigingen opgepakt, afgestemd in de regio en tijdig uitgerold binnen de organisatie. Dit zijn de elf wijzigingen die het betreft:

1. 4-weken zoektermijn jongeren <27
2. Identificatieplicht rijbewijs
3. Vereenvoudiging aanvraagprocedure
4. Ontvangsten uit giften
5. Harmonisatie Jongerennorm
6. Terugwerkende kracht (TWK) bij aanvragen
7. Vermogenstoets
8. Ruimte voor mantelzorg
9. Onweerlegbaar rechtsvermoeden
10. Bevoorschottingspercentage in lijn met beslagvrije voet
11. Verbreden experimenteerartikel

De zoektermijn passen wij in de meeste gevallen reeds niet toe omdat het veelal kwetsbare jongeren zijn die een uitkering aanvragen. Het is nu wettelijk mogelijk om je met een rijbewijs te identificeren. Wanneer iemand op korte termijn terugkomt in de uitkering is het in een aantal gevallen mogelijk om een verkorte aanvraag te doen. Het ontvangen van giften is gemaximeerd op € 1.200 per jaar. De jongerentoeslag is vanaf 2026 algemene bijstand en geen bijzondere bijstand. In voorkomende gevallen kan een uitkering met terugwerkende kracht toegekend worden. Voor het bepalen van het vermogen wordt naar de situatie op dat moment gekeken en schulden worden meegenomen. Inwonen bij iemand in verband met mantelzorg is onder strikte voorwaarden mogelijk. De definitie van het onweerlegbaar rechtsvermoeden is beperkt tot 2 jaar voorafgaand aan de uitkeringsaanvraag. Het bevoorschottingspercentage is overeenkomstig het percentage van de beslagvrije voet (95%).

Handhaving sociale zekerheid

Het wetsvoorstel Handhaving sociale zekerheid is opgesteld naar aanleiding van de aanbevelingen van de Parlementaire Enquêtecommissie Fraudebeleid en Dienstverlening. Deze pleit voor een meer menselijke aanpak bij het handhaven. Met het wetsvoorstel wil het Rijk tegemoetkomen aan de wens van gemeenten en uitvoeringsorganisaties voor duidelijkere kaders en richtlijnen. Het wetsvoorstel is in juli 2025 naar de Tweede Kamer gestuurd. Als de Tweede en Eerste Kamer akkoord gaan, treedt de wet waarschijnlijk op 1 januari 2027 in werking.

Modernisering elektronisch bestuurlijk verkeer

Nadat de wet eerder is uitgesteld treedt de Wet modernisering elektronisch bestuurlijk verkeer op 1 januari 2026 in werking. Deze wet geeft de burger recht om elektronisch berichten aan een bestuursorgaan te zenden op een door het bestuursorgaan bepaalde wijze. Kompas werkt reeds een

aantal jaar zeer digitaal en is dan ook klaar voor deze wet. Naast digitaal aanvragen blijft het mogelijk om ook op papier een uitkering of regeling aan te vragen.

Alleenverdienersproblematiek

Door een samenloop van overheidsbeleid kan de financiële situatie van mensen met een laag inkomen (uit werk of uitkering) met een partner zonder inkomen, nadelig uitpakken. Zij ontvangen in bepaalde situaties minder toeslagen dan vergelijkbare huishoudens met alleen een bijstandsuitkering. Als gevolg hiervan hebben zij een lager besteedbaar inkomen dan een vergelijkbaar huishouden met een volledige bijstandsuitkering en ligt dit inkomen onder het bestaansminimum. Vanaf 2028 wordt het probleem opgelost via de inkomstenbelasting.

Om te weten te komen om wie het ging ontvingen wij lijsten via Bureau Informatiediensten Nederland (voormalig Inlichtingenbureau). Een aantal van deze gezinnen was reeds bij ons bekend dus daar kon het forfaitaire bedrag ambtshalve aan worden overgemaakt. Ondanks veelvuldige pogingen om in contact te komen met de overige gezinnen is dat niet in alle gevallen gelukt. Wij vermoeden dat het algemene wantrouwen ten opzichte van de overheid hier wel eens een rol in zou kunnen spelen. Niet iedereen gelooft dat men 'zomaar' een bedrag krijgt van de overheid en dat er geen enkel risico is dat het ooit terugbetaald hoeft te worden. De onbekendheid van de regeling helpt hier ook niet bij.

Ook in 2026 zullen wij deze regeling weer uitvoeren. Aangezien het grotendeels om dezelfde gezinnen zal gaan blijven wij proberen deze mensen te bereiken. Als dat lukt krijgen zij ook alsnog het bedrag voor 2025 uitgekeerd.

	Totaal	Reeds bekend	Contact gelukt	Contact niet gelukt
Beekdaelen	7	3	3	1
Simpelveld	3	1	0	2
Voerendaal	4	0	3	1

Regeling opvang ontheemden Oekraïne (RooO)

Ook in 2025 hebben wij voor onze gemeenten de verstrekking van het leefgeld in het kader van de RooO uitgevoerd. Eind 2025 ging het om de volgende aantallen:

Gemeente	Aantal
Beekdalen	25
Simpelveld	6
Voerendaal	22

Overheidsbrede dienstverlening

In 2025 zijn wij gestart met deelname aan het programma Inrichten overheidsbrede loketten van het ministerie van Binnenlandse Zaken. In dit programma wordt gewerkt aan overheidsbrede toegang tot publieke dienstverlening. De bedoeling is dat het niet uitmaakt waar inwoners aankloppen, ze worden direct geholpen met al hun eenvoudige tot complexe vragen aan de overheid. De vraag van de inwoners wordt opgelost samen met Belastingdienst, CAK, CJIB, DUO, IND, SVB, Toeslagen en UWV.

Deze samenwerking is voor inwoners die extra ondersteuning nodig hebben bij het navigeren door de complexiteit van regelingen van deze uitvoeringsorganisaties. Het doel is dat de inwoner niet onnodig lang hoeft te wachten of langs meerdere loketten moet. Om dit mogelijk te maken kunnen onze medewerkers tijdens het contact met de inwoner bellen met professionals van deze uitvoeringsorganisaties om samen de vraag van de inwoner op te lossen. Hiervoor zijn speciale telefoonlijnen ingericht zodat professionals niet lang hoeven te wachten op contact. Ook zijn er aanvullende afspraken zodat, ook als een vraag niet meteen beantwoord kan worden, er duidelijk is wanneer en door wie er dan op teruggekomen wordt.

Dit programma hebben wij gekoppeld aan een praktijkinitiatief waar het ministerie subsidies voor beschikbaar stelt. Wij hebben subsidie aangevraagd en toegekend gekregen waarmee wij deels onze interne informatievoorziening gaan verbeteren. Daarnaast gaan wij samen met onze gemeenten kijken naar waar onze onderlinge informatie- en gegevensdeling geoptimaliseerd kan worden. De organisatie Bronzgreen, reeds bekend bij een aantal van onze gemeenten, zal ons hierin ondersteunen.

Juridische processen

Wij hebben maar een zeer beperkte invloed op de hoeveelheid bezwaar- en beroepschriften die wij ontvangen. Waar we wel invloed op hebben is het nemen van goed onderzochte en onderbouwde besluiten, waarbij ook ruimte is voor maatwerk. Dit doen wij door onze besluitvormingsprocessen zeer zorgvuldig in te richten en waar nodig bij te stellen. Daarmee hebben we wel invloed op de uitslag van genoemde bezwaar- en beroepschriften. Ons streven is dan ook om zo min mogelijk gegronde beslissingen hierop te krijgen.

Om een beter beeld te krijgen zijn een aantal jaren toegevoegd. Het hoger beroep is een lange procedure die vaak meerder jaren bestrijkt. Onderstaand betreft procedures die zijn gestart in 2025. Een van de procedures is niet ontvankelijk verklaard, de overige 4 procedures lopen nog.

	2023	2024	2025
Bezwaarschriften	41	35	30
Beroepschriften	7	10	3
Hoger beroep	0	0	5

Bezwaarschriften	Deels gegrond/deels ongegrond	Gegrond
2023	2	10
2024	5	8
2025	3	8

Preventie in het poortproces en resultaten Sociale Recherche

Ook ons poortproces is een zeer zorgvuldig ingericht proces waarbij de sociale rechercheurs aan de voorkant een belangrijke rol hebben. Niet vanuit wantrouwen maar vanuit preventie. Zij hebben een ondersteunende en adviserende rol om zo samen met de inkomensconsulenten een goed onderbouwde beslissing te kunnen nemen waarmee de burger ook echt geholpen is, ook al is dat niet altijd een toekenning.

Proces	Aantal
Aanvragen LO (levensonderhoud) 2025	250
Toekenningen	172
Buiten behandeling	35
Afwijzing	25
Intrekking	18

Proces	Aantal	Percentage	Landelijke Benchmark (gemiddeld)
Toekenningen	172	68,80%	60% - 70%
Buiten behandeling	35	14,00%	18% - 25%
Afwijzing	25	10,00%	10% - 15%
Intrekking	18	7,20%	5% - 10%
Totaal	250	100%	

Wij zijn ons zeer bewust van de impact die een aanvraag Levensonderhoud voor een burger kan hebben. Het is geen simpel proces. We vragen nogal wat van iemand en komen heel dichtbij. Dit kan soms heel lastig zijn voor mensen. Wij proberen dit zo toegankelijk als mogelijk te maken met veel oog voor de mens achter de aanvraag. Wij zetten net een stapje extra voor diegenen die ons nodig hebben en het zelf lastig vinden

Dit is ook terug te zien in bovenstaande tabel. Ten opzichte van het landelijk gemiddelde zitten wij hoog in het aantal toekenningen, laag in het aantal afwijzingen en zelfs nog een stuk lager dan het landelijke gemiddelde in de buiten behandeling stellingen. Buiten behandeling stellingen gebeuren vaak als noodzakelijke informatie niet wordt voorzien. Hier is terug te zien dat wij mensen nog even extra tijd geven, er nog eens achter aan gaan of gewoon simpelweg het voordeel van de twijfel geven, zeker als iemand het echt nodig heeft. Wij denken verder dan de kaders van de wet.

Onderzoeken SR 2025	Aantal
Screening en eventueel ondersteuning aanvragen LO	225
Ondersteuning onderzoeken (intern)	21
Fraude onderzoeken	8

Resultaten ondersteuning/fraude onderzoeken	Aantal
Uitkering ongewijzigd voortgezet	18
Uitkering ingetrokken/beëindigd zonder terugvordering	5
Uitkering ingetrokken/beëindigd met terugvordering	1
Uitkering herzien met terugvordering	2
Uitkering beëindigd op eigen verzoek	3

Programma Zorg

Extra hulp regelingen optimaliseren

Het communicatieplan armoedebeleid van de Kompasgemeenten

In 2025 hebben wij op verschillende momenten en verschillende manieren onze minima regelingen onder de aandacht gebracht. Het doel van het communiceren over onze regelingen is om zoveel mogelijk klanten te stimuleren gebruik te maken van deze extra hulpregelingen. We mogen (nog) niet ambtshalve toekennen en zijn afhankelijk van een daadwerkelijke aanvraag van de inwoner.

Daarnaast trachten wij met het tegelijkertijd attenderen van ons netwerk (maatschappelijke en gemeentelijke contacten) op deze regelingen ons klantenbestand te vergroten. Onze netwerkpartners zijn diegene die meestal al rechtstreeks contact hebben met potentiële klanten voor minimaregelingen. Denk aan maatschappelijk werkers, medewerkers van IDO punten, (taal-) vrijwilligers, WMO consultants, professionals die helpen met het invullen van formulieren etc.

Voor deze partners hebben wij een Masterclass ontwikkeld. In 2025 hebben we vier masterclasses uitgevoerd. Op een laagdrempelige manier lichten wij onze dienstverlening en regelingen toe en beantwoorden wij vragen over onze werkwijze. In 2025 heeft Kompas de masterclass uitgevoerd voor het sociaal team en collega's van gemeente Voerendaal (met een complexere casus voor bijzondere bijstand) en bij de taalvrijwilligers van de bibliotheken Nuth en Onderbanken (met een extra thema "inburgering"). Wij promoten de masterclasses enkele keren per jaar via e-mailing en LinkedIn en via mondelinge reclame.

In 2025 heeft Kompas een aantal praktijkverhalen gebundeld in het boekje "Mens achter de melding". Deze verhalen laten zien dat wij verder kijken dan de hulpvraag en dat wij samenwerken met inwoners, collega's en partners aan domein overstijgende duurzame oplossingen. De verhalen laten zien hoe Kompas rechtmatigheid combineert met menselijkheid. Dit boekje laat de kracht van Kompas zien en is verspreid in ons netwerk.

Proactief (nieuwe) doelgroepen informeren

Nieuwe klanten met een uitkering ontvangen een uitgebreide map met daarin onder andere alle informatie over de extra regelingen waar ze voor in aanmerking komen. Deze informatie wordt met de klant besproken in de spreekkamer.

Klanten die bij ons bekend zijn (inwoners met een Kompas uitkering of minimaregeling), ontvangen periodiek (minimaal elke maand) een digitaal nieuwsbericht waarin we regelingen onder de aandacht brengen. Deze nieuwsberichten kennen een planning die aansluit bij de actualiteit. Afhankelijk van de inhoud van het bericht benaderen we de hele doelgroep klanten of een deel daarvan (bijvoorbeeld mensen met kinderen of alleen inwoners van één gemeente). Het netwerk van sociale partners (waaronder beleidsmedewerkers, wethouders en leden van (advies)raden van de drie gemeenten) krijgen deze berichten ook.

Voor het eerst in 2025 hebben wij in overleg met de beleidsmedewerkers participatie van de gemeenten alle klanten geattendeerd op het aanvragen van de kwijtschelding BsgW. Dit hebben wij gedaan in de vorm van een eenvoudige brief met op de achterzijde een stapsgewijze instructie met plaatjes.

Tegen het einde van het jaar brengen wij de collectieve zorgverzekering VGZ Zuid-Limburg en de bijbehorende regeling die voorziet in een tegemoetkoming in de premie onder de aandacht middels meerdere nieuwsberichten. Vanuit dit bericht kunnen klanten direct doorklikken en de betreffende regeling aanvragen. De ervaring op Zuid-Limburgse schaal leert ons dat onze nieuwsberichten een goed effect hebben op het bereik. Waar op Zuid-Limburgse schaal het aantal aanmeldingen voor de

collectieve zorgverzekering gelijk blijft zien we in de Kompas gemeenten een toename van 4% per jaar.

Kompas communiceert via deze e-mailings ook voor een aantal externe partners, waaronder:

- Stichting Leergeld (schoolspullenpas en fietsen; Jeugdfonds Sport en Cultuur)
- Elk Kind Telt Mee (opening winkel in lente en herfst)
- Pop-up stores en andere lokale initiatieven waar we van op de hoogte zijn
- IMK in kader schuldhulpverlening voor ondernemers

Het in overleg met hen extra onder de aandacht brengen van deze stichtingen en initiatieven middels deze nieuwsberichten leidt bij hen direct tot nieuwe aanmeldingen of aanvragen.

Onze communicatie adviseur breidt samen met de Cliëntenraad proactief het netwerk uit met contactpersonen / professionals die in direct contact staan met potentiële klanten van Kompas.

Tijdens de Kledingbeurzen in voorjaar en najaar zijn onze zorgcoaches en leden van de Cliëntenraad aanwezig om klanten te informeren, vragen te beantwoorden en helpen met het aanvragen van extra hulp regelingen. In 2025 zijn tijdens de Kledingbeurs voor het eerst (uitnodigings)brieven getoetst op duidelijke taal en begrijpelijkheid. De feedback wordt meteen verwerkt in de standaardbrieven.

Onze medewerkers sluiten aan bij de wijkteams die door onze gemeenten zijn geïnitieerd. Op deze manier brengen zij onze dienstverlening en regelingen onder de aandacht. In aanvulling hierop sluiten onze zorgcoaches op verzoek aan bij overleggen met interne medewerkers maar ook met externe partners.

Up-to-date flyers en boekjes van Kompas met de regelingen en dienstverlening liggen op verschillende plaatsen in de gemeenten ten behoeve van professionals en inwoners. Zo liggen ze nu ook bij IDO punten, huisartsen en bij de Voedselbanken in de regio.

Aanbod en samenwerking Volwassenfonds optimaliseren

Eind 2024 is door de Kompasgemeenten besloten om de Meedoen regeling via het Volwassenfonds Limburg te continueren. Met deze regeling kunnen inwoners met een minimum inkomen (tot 120% van de bijstandsgrens) gratis sporten en meedoen met culturele activiteiten. Deze regeling draagt bij aan de gezondheid van deze inwoners, verkleint de eenzaamheid en zorgt voor een betere participatie. Via de aangewezen intermediairs, coaches Kompas en maatschappelijk werkers, kunnen inwoners een aanvraag doen voor een sport of culturele activiteit naar keuze.

De samenwerking met het Volwassenfonds verloopt prima. Het aanvragen en toekennen verloopt soepel. Signalen die binnenkomen zijn positief. Inwoners zijn blij met de regeling en maken er dankbaar gebruik van. Het meeste wordt gekozen voor een lidmaatschap van de sportschool. In 2025 heeft Kompas laten onderzoeken of de betreffende inwoners veel gebruik maken van dit abonnement, of zij vaak naar de sportschool gaan. Hieruit is gebleken dat het merendeel gemiddeld (1 x per week) tot vaak (3 of meer x per week) naar de sportschool gaat. De intermediairs bespreken het gebruik actief met de inwoners om zoveel als mogelijk te voorkomen dat inwoners een abonnement aanvragen maar er geen gebruik van maken.

Het aanbod van het Volwassenfonds is in 2025 uitgebreid met seniorenverenigingen, zoals Zij Actief en KBO. Vooralsnog ziet Kompas dit niet terug in de cijfers van 2025. Anytime Nuth heeft de samenwerking met ingang van 2025 met het Volwassenfonds opgezegd. De reden waarom is niet duidelijk geworden. De inwoners die hier naartoe gaan kunnen na afloop van het abonnement naar een andere sportschool in de buurt overstappen.

Aanbod extra-hulpregelingen uitbreiden

In 2025 zijn er twee nieuwe regelingen voor de minima doelgroep bijgekomen. De uitvoering van de regelingen ligt niet bij Kompas maar Kompas werkt wel mee aan deze regelingen ten behoeve van onze klanten.

Arriva Dal Vrij Limburg

Alle inwoners met een Participatiewet uitkering (100% bijstandsnorm) kunnen een OV pas aanvragen waarmee ze in de daluren gratis reizen met Arriva. Deze pas is een project van de Provincie Limburg waaraan Kompas meewerkt ten behoeve van de inwoners van de Kompasgemeenten. Het betreft hier zowel inwoners die al een uitkering hadden als ook nieuwe uitkeringsgerechtigden. Naast schriftelijke informatie verstuurd door Kompas bespreken onze coaches de regeling actief en stimuleren zij onze klanten om de pas aan te vragen. Dit project loopt tot en met 2030.

Gratis bieb pas – gemeente Beekdaelen

Onze minima (120% bijstandsnorm) woonachtig in gemeente Beekdaelen kunnen vanaf 2025 meeliften met een pilot project van de Provincie Limburg en Bibliotheek Landgraaf. Op basis van deze pilot kunnen zij een gratis biebabonnement afsluiten. Dit project loopt tot en met 2027.

Geautomatiseerde zorgproducten

In 2024 zijn wij gestart met het aanbieden van een geautomatiseerde betaling van een aantal minimaregelingen. Dit zijn de EGR (Eigen geld regeling), de bijdrage VGZ en de IIT (individuele inkomenstoelage). 2025 is het eerste volledige jaar dat dit mogelijk was. Deze regelingen moeten nog altijd wel worden aangevraagd. Naar verwachting zal de IIT vanaf 2027 voor het eerst ambtshalve mogen worden toegekend. Dat wil zeggen dat er dan ook geen aanvraag meer gedaan hoeft te worden. Als bekend is dat iemand tot de doelgroep behoort mag er dan automatisch uitbetaald worden.

Om het hele overzicht te hebben volgen eerst de totale aantallen aanvragen, dus zowel via het geautomatiseerde systeem (E-diensten) als via de website en op papier. Daarna ziet u de geautomatiseerde aantallen. "Doorval" wil zeggen dat het geautomatiseerde systeem de aanvraag niet af kan handelen. Redenen hiervoor kunnen o.a. zijn dat iemand nog niet bekend is bij ons, niet voldoet aan de voorwaarden of niet de gevraagde stukken heeft bijgevoegd. De aanvraag komt dan alsnog bij een zorgcoach terecht die deze persoonlijk zal beoordelen.

EGR totaal	Toegekend	Afgewezen	Ingetrokken	Buiten behandeling	Geen besluit	Totaal
Beekdaelen	487	36	7	13	3	546
Simpelveld	146	17	3	6	0	172
Voerendaal	168	20	2	7	0	197

EGR	E-diensten	Doorval	Niet E-diensten	Totaal
Beekdaelen	237	49	260	546
Simpelveld	64	20	88	172
Voerendaal	94	18	85	197

VGZ Totaal	Toegekend	Afgewezen	Ingetrokken	Buiten behandeling	Geen besluit	Totaal
Beekdaelen	152	16	2	0	0	170
Simpelveld	29	2	0	1	1	33
Voerendaal	62	7	1	1	0	71

VGZ	E-diensten	Doorval	Niet E-diensten	Totaal
Beekdaelen	94	25	51	170
Simpelveld	12	6	15	33
Voerendaal	36	11	24	71

IIT totaal	Toegekend	Afgewezen	Ingetrokken	Buiten behandeling	Geen besluit	Totaal
Beekdaelen	201	37	6	15	3	262
Simpelveld	53	7	4	4	1	69
Voerendaal	56	6	3	5	0	70

IIT	E-diensten	Doorval	Niet E-diensten	Totaal
Beekdaelen	109	63	91	262
Simpelveld	27	17	25	69
Voerendaal	34	20	16	70

Minimaregelingen Kompas

Aantal toegekende aanvragen 2025			
	Beekdaelen	Simpelveld	Voerendaal
VGZ	152	29	62
Studietoeslag	11	3	2
IIT	201	53	56
EGR	487	146	168
BB	578	175	138

Minimaregelingen – in natura

Aantal toegekende aanvragen 2025			
	Beekdaelen	Simpelveld	Voerendaal
Kledingbank	622	168	283
Voedselbank	17	10	3
Sport	128	44	46
Cultuur	12	4	6

Minimaregelingen voor kinderen (in natura)

Aantal kinderen in 2025			
	Beekdaelen	Simpelveld	Voerendaal
Leergeld	357	117	169
Jarige job	308	103	156
Fiets	68	28	31
Jeugdfonds Sport	151	54	76
Jeugdfonds Cultuur	15	6	10
EKTM	159	67	161

Vergroten bereik

Ons doel is om het bereik van de minimaregelingen met 10% te vergroten. Zowel bij de minima regelingen die we in eigen beheer uitvoeren als de regelingen waarvoor we samenwerken met externe partners is het helaas niet gelukt om dit doel te bereiken. We communiceren meer over regelingen maar deze extra communicatie leidt niet tot meer succesvolle aanvragen. De aantallen zijn per regeling en zelfs per gemeente heel verschillend. Waar een regeling dit jaar in gemeente X een lichte toename kent zien we in gemeente Y juist een kleine daling. Er zijn geen trends vast te stellen. Niet op het niveau van regeling en niet op gemeenteniveau. Het bereik vergroten blijft een uitdaging waar we door "trial-and-error" er jaarlijks achter komen of het mogelijk is, en zo ja hoe, om het bereik te vergroten.

Tijdige afhandeling aanvragen

Wij stellen ons tot doel om 100% van de aanvragen minimaregelingen binnen de wettelijke termijn af te handelen. Dit hebben in 2025 gerealiseerd.

Regievoeren Schuldhulpverlening

Kompas voert de regie over de uitvoering van de Wet gemeentelijke schuldhulpverlening (Wgs). De schuldhulpverlening wordt uitgevoerd door verschillende gespecialiseerde partijen. Er zijn twee doelgroepen te onderscheiden welke allebei een eigen aanpak kennen; particuliere inwoners en ondernemers.

Particulieren met schulden

Voor particulieren is het eerste aanspreekpunt, het zogenoemde voorportaal, Algemeen Maatschappelijk Werk van de woongemeente. In Beekdaelen is dit Grib, in Simpelveld Impuls en in Voerendaal het sociaal team Voerendaal. In het geval van problematische schulden worden de trajecten door hen doorgezet naar Kredietbank Limburg (KBL).

Kompas is met het voorportaal en KBL regelmatig in gesprek over het aanbod van dienstverlening zodat dit aansluit bij de behoeften van de inwoners en de professionals. Besproken wordt hoe de trajecten zo efficiënt en effectief mogelijk ingezet kunnen worden. In 2025 hebben de samenwerkingspartners voor het eerst gebruik gemaakt van zogenaamde Quickscans. Doel van de Quickscans is om zo snel mogelijk inzichtelijk te krijgen welk vervolgtraject het best passend is voor de inwoner. Deze dienstverlening wordt naar behoefte toegevoegd aan de inkoop bij KBL.

Inwoners met schulden wachten over het algemeen te lang met het zoeken van hulp bij schulden. Samen met het voorportaal bekijkt Kompas hoe we inwoners met schulden eerder vinden.

Vanaf 2021 is vroegsignalering verankerd in de Wgs. De gemeente heeft hiermee de wettelijke taak om op basis van gegevens van achterstandsmeldingen in contact te komen met de betreffende inwoners en hulp aan te bieden. Deze meldingen worden gedaan door zorgverzekeraars, verhuurders, energieleveranciers en de watermaatschappij. Kompas voert de regie over deze achterstandsmeldingen. Inwoners met een enkelvoudige meldingen ontvangen een brief waarin staat uitgelegd hoe ze hulp kunnen krijgen. Bij meervoudige meldingen wordt het signaal doorgezet naar het lokale Algemeen Maatschappelijk Werk met het verzoek om proactief hulp aan te bieden middels een huisbezoek. Deze brief is in 2025 opnieuw herschreven naar nóg eenvoudiger en uitnodigende taal.

Van VGZ ontvangt Kompas een lijst met zogenaamde wanbetalers die aangemeld zijn bij het CAK. Zij hebben een dermate grote achterstand opgebouwd (> 6 maanden premie) dat zij verplicht zijn aangemeld bij CAK. Ze betalen een boetepremie en zijn alleen nog basis verzekerd. In 2025 heeft Kompas deze inwoners een brief met een hulpaanbod Schuldhulpverlening gestuurd. Ook zijn de gegevens met het voorportaal gedeeld zodat zij de voor hen nog onbekenden inwoners proactief kunnen benaderen.

Schuldhelpverlening – particulieren

Trajecten gestart in 2025			
	Beekdaelen	Simpelveld	Voerendaal
Voorportaal - AMW	100	21	48
Problematische schulden - KBL	22	12	6
Vroegsignalering			
Brief	517	176	121
Huisbezoek	535	219	122

Ondernemers met schulden

Voor ondernemers die woonachtig zijn in een Kompasgemeente is de toegang tot schuldhelpverlening geregeld via IMK (Instituut voor het Midden- en Kleinbedrijf). Trajecten rondom ondernemers en problematische schulden worden opgepakt door Philips, Stiels en Gielkens. Deze partners werken daar waar nodig intensief samen met het Zelfstandigenloket Maastricht en het lokale Algemeen Maatschappelijk Werk. De lijntjes zijn kort en ze weten elkaar goed te vinden.

Schuldhelpverlening - ondernemers

Aantal trajecten gestart in 2025			
	Beekdaelen	Simpelveld	Voerendaal
Voorportaal	12	2	1
Problematische schulden	3	4	3
Bbz LO	30	9	18
Bbz BK	1	0	0

Programma Bedrijfsvoering

Wij blijven aan de slag met ons proces van automatisering en digitalisering

Verbeterproces van het (digitaal) archief

In 2025 zijn zowel met de verticaal toezichthouder (de Provincie Limburg) als bij de horizontaal toezichthouder Historisch Centrum Limburg (HCL) gesprekken gevoerd. Van HCL is in de zomer een beoordeling ontvangen; deze was positief. Nu de basis goed op orde is, wordt door HCL (steeds) meer op de details gelet en dat leidt voor 2025 tot een (beperk) aantal adviespunten.

Van de Provincie Limburg hebben we over 2024 tot vandaag geen beoordeling ontvangen. Binnen de betreffende afdeling van de Provincie Limburg heeft een wisseling van personeel plaatsgevonden en dit heeft flinke impact op het verwerken en beoordelen van de door gemeenten, GR e.d. aangeleverde informatie

De invoering van de nieuwe Archiefwet is uitgesteld tot 1 januari 2027. Binnen drie jaar na de invoering van deze nieuwe wet moet in de Gemeenschappelijke Regeling (GR) worden opgenomen welke van de deelnemende gemeenten verantwoordelijk blijft voor het archief na opheffing van de GR. Los van het uitstel van de wet wachten wij het onderzoek door de gemeente Beekdalen naar Kompas af om hier verder stappen in te zetten.

Substitutie

In 2025 zijn grote stappen gezet om bij HCL een verzoek in te dienen tot substitutie.

In goed overleg met HCL nemen we hier langer de tijd voor. Als eerste zorgen we ervoor dat de bestanden die nog in het oude zaaksysteem Decos/Join staan worden gemigreerd naar Virtual Archive. Bij het schrijven van dit jaarverslag zijn we inmiddels zo ver dat dit proces op zeer korte termijn wordt afgerond.

In 2025 hebben we een eerste versie van het handboek vervanging voorgelegd aan HCL. De opmerkingen van HCL zijn verwerkt en na aanpassing van dit document zullen we het ter vaststelling aanbieden aan het Dagelijks Bestuur van Kompas.

Het boekhoudprogramma en de daaraan gekoppelde rapportagetool

De rapporten die wij nodig hebben binnen bedrijfsvoering zijn in de loop van 2025 opgeleverd. Door het vertrek van een consultant bij de leverancier van de boekhoudapplicatie hebben we de ingebruikname moeten uitstellen.

Centraal beheer van applicaties

In 2025 zijn alle applicaties die binnen Kompas in gebruik zijn ondergebracht binnen functioneel beheer. De ervaring is dat dit alleen maar voordeel heeft opgeleverd.

Informatie- en privacybeveiliging

Op het gebied van informatiebeveiliging zijn tal van werkzaamheden verricht. In het 'Jaarverslag Informatiebeveiliging 2025' staan de belangrijkste werkzaamheden beschreven. Onderstaande staat een kleine greep van deze werkzaamheden:

1. De BIO2.0 is sinds 2025 van kracht. De NIS2/Cyberbeveiligingswet gaat van kracht in kwartaal 2 van 2026. Door CISO en een externe specialist is een mapping gemaakt in hoeverre Kompas voldoet aan deze nieuwe wet- en regelgeving. Ook NIS2/Cyberbeveiligingswet is hier al in meegenomen. Enkele aanbevelingen vanuit de mapping zijn al opgepakt in 2025. In 2026 gaat CISO verder aan de slag met de uitkomst van deze mapping.
2. In november 2025 heeft Kompas deelgenomen aan de cyberoefening van Solido. Tijdens de cyberoefening is het continuïteitsplan van Kompas getest. Er zijn verbeteringen doorgevoerd t.a.v. het continuïteitsplan. Ook zijn er in het proces aanpassingen doorgevoerd. Een uitgebreid verslag van de oefening is opgeslagen in de applicatie LIAS ISMS.
3. Mails met persoonlijke/privacy gevoelige informatie werden extern al langer uitsluitend 'encrypted' verstuurd. Intern wordt deze informatie ook niet meer onderling naar collega's doorgestuurd. Mail berichten met persoonlijke informatie worden in het digitale postbakje geplaatst van de betreffende collega. Zo wordt de kans op datalekken nog verder geminimaliseerd.

De mogelijkheden die Office365 hierin biedt gaan we in 2026 verder onderzoeken en gebruiken..

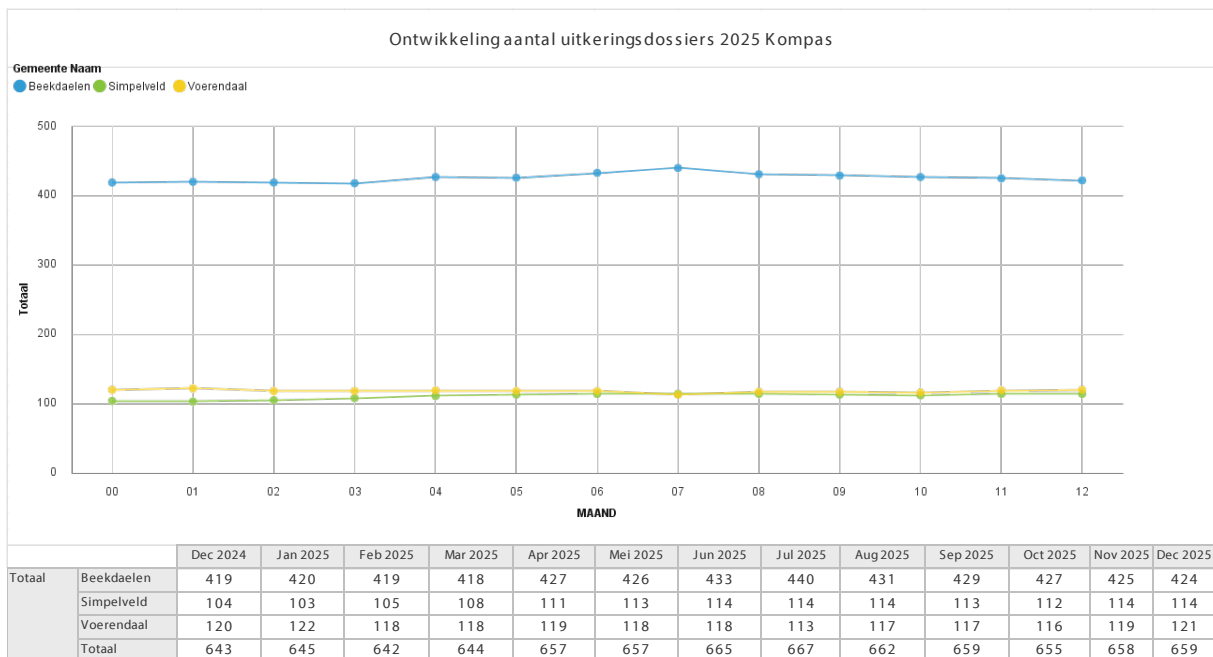
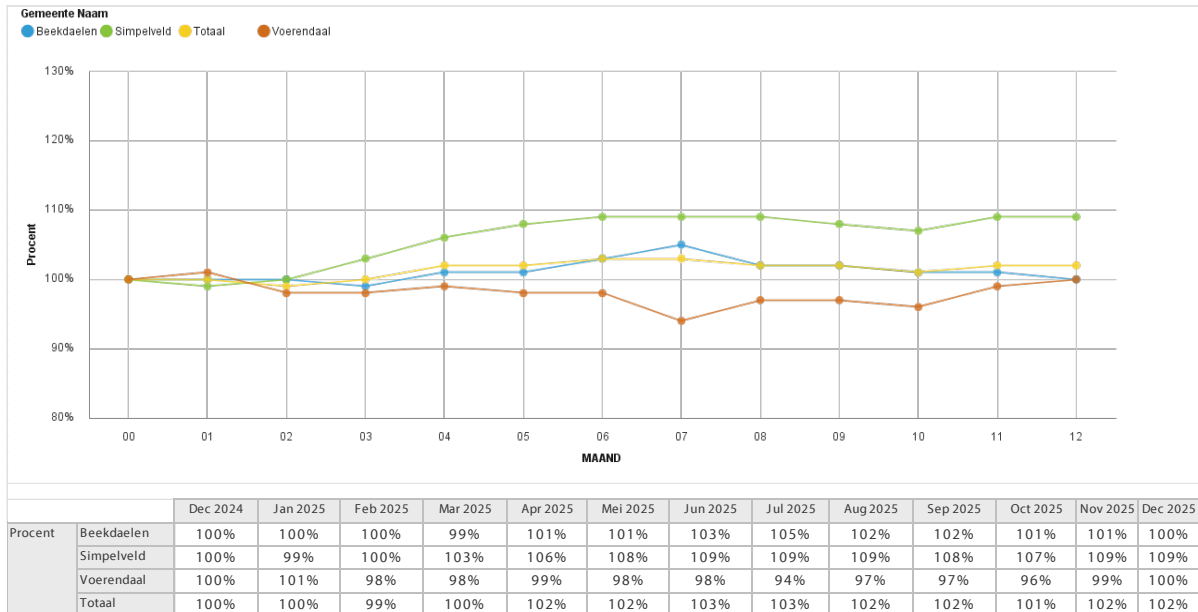
4. De plus minus 20 kwetsbare applicaties/systemen zijn door CISO 2x per jaar gecheckt op gebruikers, rollen en rechten. Ook checkt CISO 2 keer per jaar wie welke badges en sleutels in zijn bezit heeft. Van alle controles zijn verslagen gemaakt en opgeslagen in de applicatie LIAS ISMS.

Hybride werken

Binnen Kompas is hybride werken volledig in- en doorgevoerd. Thuiswerken is een vast onderdeel voor elke medewerker. In de agenda's is zichtbaar waar we werken (thuis of kantoor). Met hulp van een webapplicatie wordt een werkplek op kantoor gereserveerd.

Overzicht cijfers 2025

Klantontwikkeling in % en in aantallen klantdossiers



Instream- en uitstroomredenen 2025

Instream	2025			
	1e kwartaal	2e kwartaal	3e kwartaal	4e kwartaal
< arbeidsperiode voor recht op WW	2	2	3	1
> 1 jaar geen inkomen	3	0	0	0
Ander inkomen	1	0	0	1
Andere oorzaak	1	1	2	1
Arb. dienstbetr./uitk. ziekte	4	2	1	0
Beëindiging bedrijf	0	0	1	0
Beëindiging huwelijk/relatie	3	1	6	1
Beëindiging studie	0	2	2	0
Bereiken 18 jarige leeftijd	1	2	1	0
Bereiken 21 jarige leeftijd	2	0	3	1
COA/vluchteling met kinderen < 17 jaar	5	3	1	3
COA/vluchteling met kinderen >17 jaar	1	0	2	1
COA/vluchteling zonder kinderen	5	6	3	3
Dak- en thuisloos	0	0	1	0
Einde contract door eigen toedoen	0	3	1	0
Einde detentie	0	2	1	0
Einde WW	3	4	2	3
Faillissement werkgever	0	0	1	0
Geen inkomsten	3	6	3	3
Gezondheidsproblematiek	0	1	0	0
Intering vermogen	0	0	0	1
Na intrekking alsnog voldaan aan art. 17 lid 2	1	0	0	0
Niet in staat tot studeren of werken	2	7	0	0
Nulurencontract of oproepbasis	1	0	0	0
Oorzaak bij partner	1	0	0	0
Start relatie	1	1	1	0
Start studie (alleen voor groep 37)	0	0	5	0
Teruglopende inkomsten	0	0	1	0
Tijdelijk verblijf bij familie of vrienden	0	0	0	1
Uitkering arbeidsongeschikth.	1	2	0	1
Verhuizing vanuit andere gemeente	7	7	5	11
Verhuizing vanuit buitenland	0	0	1	0
Verhuizing vanuit niet Kompas gemeente	2	5	3	2
Wijziging gezinssamenstelling	1	0	3	0
Zelfstandig beroep of bedrijf	1	0	0	0
Totaal	52	57	53	34

Uitstroom	2025			
	1e kwartaal	2e kwartaal	3e kwartaal	4e kwartaal
Aangaan relatie	2	2	3	0
Aanvang studie	1	0	4	0
Ander inkomen	2	0	1	1
Andere oorzaak	6	2	3	1
Arbeid/dienstbetrekking	9	7	9	4
Arbeid/dienstbetrekking tijdelijk contract	1	5	2	3
Arbeid/dienstbetrekking via UZB	0	1	1	1
Bereiken 21 jarige leeftijd	1	1	2	2
Bereiken van de AOW-gerechtigde leeftijd	8	3	6	6
Detentie	1	0	1	0
Geen inlichtingen	1	0	2	2
Intrekken op eigen verzoek	3	3	3	2
Niet verschenen op herhaalde oproep incl. plicht	0	1	1	0
Overlijden	1	0	3	5
Stopzetting/beëindiging van de studiefi.	0	1	1	0
Stopzetting/beëind van de tegemoetsk.scho	1	0	0	0
Uitk. arbeidsongeschiktheid	5	3	1	0
Uitkering werkloosheid	0	1	1	0
Uitkering ziekte	1	0	0	0
Verhuizing andere gemeente	7	6	12	8
Verhuizing naar buitenland	0	0	0	1
Vermogensopbrengsten	0	0	2	2
Werkaanvaarding partner	1	0	0	0
Zelfstandig beroep of bedrijf	0	0	1	0
Totaal	51	36	59	38

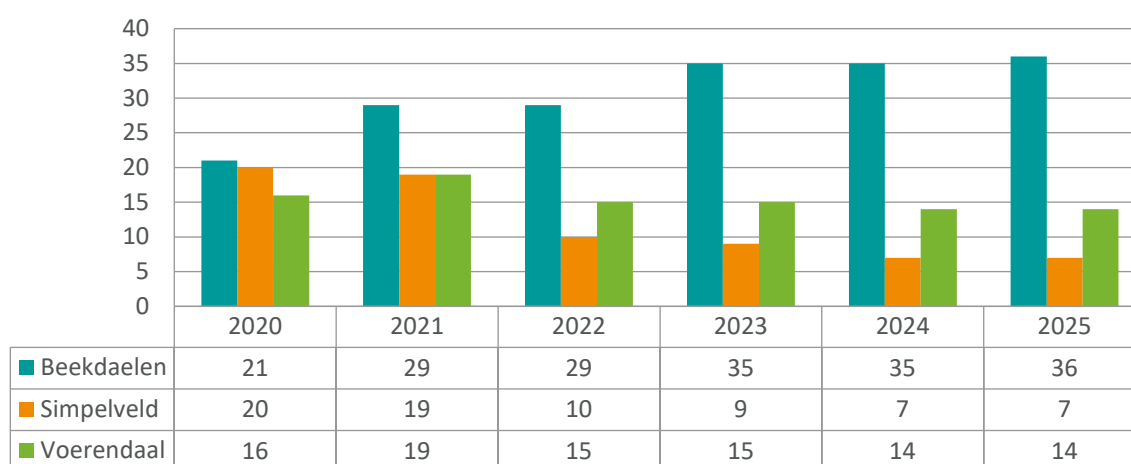
Realisatie arbeidsparticipatie

Product arbeidsparticipatie		Beekdaelen	Simpelveld	Voerendaal	Kompas 2025	
		Realisatie 2025	Realisatie 2025	Realisatie 2025	Realisatie	Begroot
1	aantal werkzoekenden dat in het jaar naar werk uitstroomt (incl zelfstandigen en aanvang studie) Kompas	35	2	12	49	75
2	gemiddeld aantal werkzoekenden dat in het jaar inkomsten uit deeltijdwerk heeft	36	7	14	57	
3	totaalbedrag gekorte inkomsten	€ 233.183	€ 56.116	€ 99.256	€ 388.555	

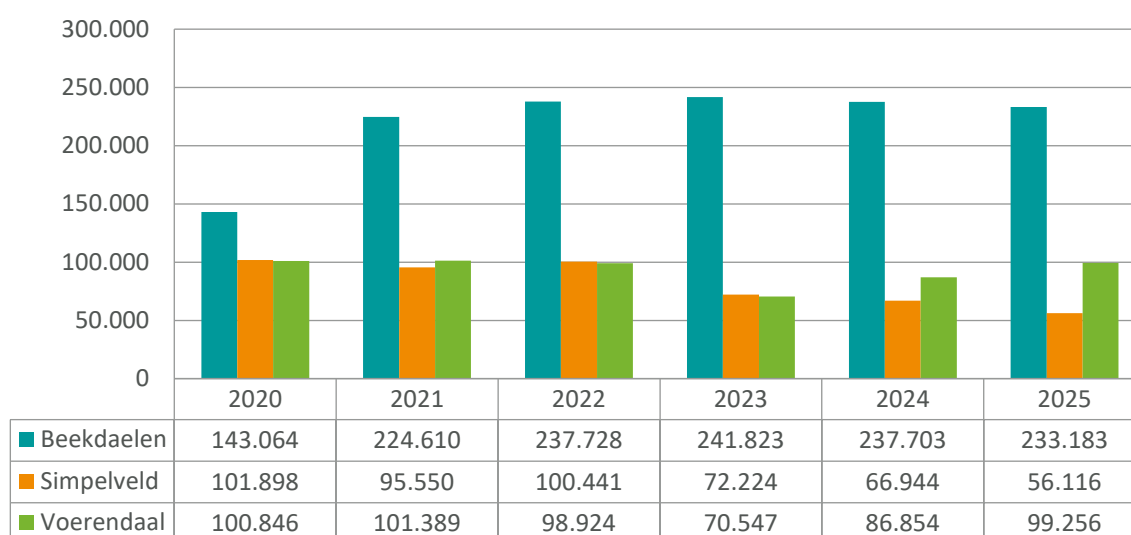
*De gekorte inkomsten vormen een besparing op de uitkeringslasten en zijn de inkomsten van de deeltijdwerkenden

Deeltijdwerk/inkomsten

Aantal klanten met deeltijdwerk periode 2020 - 2025



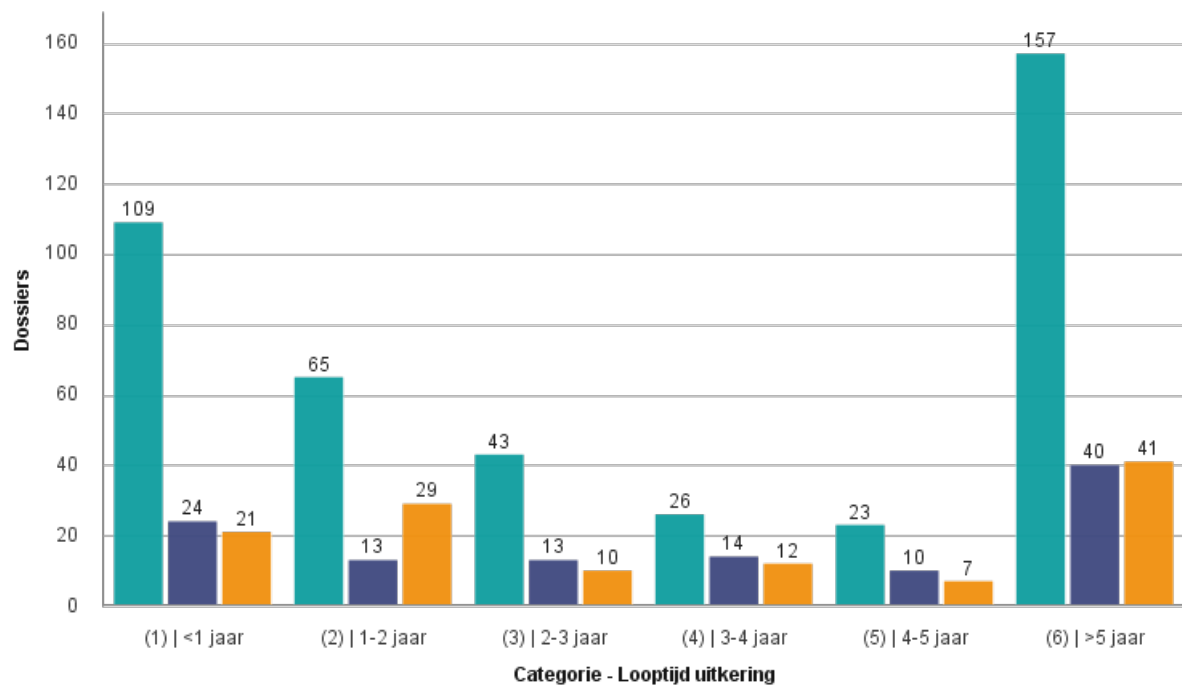
Deeltijd inkomsten periode 2020 - 2025



Overzicht van duur van klanten in de uitkering

Gemeentenaam

● Beekdaalen ● Simpelveld ● Voerendaal



Toelichting op de Jaarrekening 2025

Per programma geven we hiernavolgend een toelichting op de jaarrekening.

Hierbij geven wij een beeld van de grootste en belangrijkste mutaties in en over het jaar 2025.

De financiële jaarrekening 2025 wordt separaat aangeboden.

Programma Arbeidsparticipatie

Jaarrekening:	2025	Lasten			bedragen in euro's
		Werkelijke Lasten 2024	Prim. raming Lasten 2025	Gewijz. raming Lasten 2025	Werkelijke Lasten 2025
Programma arbeidsparticipatie					
Beekdaelen	<i>Totaal:</i>	249.584	320.000	280.000	255.094
<i>Totaal lasten arbeidsparticipatie</i>		249.584	320.000	280.000	255.094
<i>Persoonlijke Budgetten</i>		79.446	87.000	103.000	-28.056
<i>Onderzoekskosten</i>		47.159	42.000	41.000	50.946
<i>Overige overhead</i>		47.737	46.000	36.000	43.474
<i>Doorbelastingen bedrijfsvoering</i>		0	0	0	0
Participatiebudget: inburgering		75.243	145.000	100.000	188.730
Simpelveld	<i>Totaal:</i>	94.917	121.375	107.000	84.604
<i>Totaal lasten arbeidsparticipatie</i>		94.917	121.375	107.000	84.604
<i>Persoonlijke Budgetten</i>		34.586	54.500	50.500	-2.506
<i>Onderzoekskosten</i>		10.980	14.375	11.500	12.135
<i>Overige overhead</i>		15.566	20.000	12.500	4.145
<i>Doorbelastingen bedrijfsvoering</i>		0	0	0	0
Participatiebudget: inburgering		33.786	32.500	32.500	70.829
Voerendaal	<i>Totaal:</i>	120.517	178.500	153.500	102.709
<i>Totaal lasten arbeidsparticipatie</i>		120.517	178.500	153.500	102.709
<i>Persoonlijke Budgetten</i>		26.736	54.000	76.000	9.391
<i>Onderzoekskosten</i>		11.768	23.500	17.500	19.464
<i>Overige overhead</i>		48.227	25.000	25.000	4.145
<i>Doorbelastingen bedrijfsvoering</i>		0	0	0	0
Participatiebudget: inburgering		33.786	76.000	35.000	69.708
Totaal: lasten programma arbeidsparticipatie		465.018	619.875	540.500	442.406

In haar vergadering van 9 oktober 2025 heeft het Dagelijks Bestuur (DB) van ISD Kompas het voorstel 'besparingen ISD Kompas 2026' geaccordeerd.

Een van de voorstellen heeft betrekking op het laten vrijvallen van de bestemmingsreserve die een groot aantal jaren op de balans van Kompas stond. Vrijvallen betekent in deze situatie dat we het bedrag verrekenen als negatieve last in de jaarrekening 2025.

De bestemmingsreserve is in het verleden onder dit product gevormd en is derhalve ook op dit product vrijgevallen.

In het DB besluit zijn de bedragen opgenomen die verrekend worden bij het vrijvallen

- Beekdaelen € 130.000
- Simpelveld € 32.000
- Voerendaal € 38.000

Overzicht per gemeente

(Nb; alle vergelijkingen zijn gemaakt met de werkelijke kosten 2024, per kostensoorten geven wij een overzicht van de posten met de grootste mutatie, we tonen afgeronde bedragen)

Beekdaelen

Persoonlijke budgetten

Voor alle drie de gemeenten geldt dat de vrijval van de reserve is verwerkt in deze kosten. De kosten over 2025 exclusief deze éénmalige uitbetaling bedragen € 101.944.

Dit is een toename van afgerond € 22.500.

De grootse mutaties binnen Persoonlijke budgetten

Reiskosten participatie	33.100
Jobcoaching	-24.000
Uitgaven beschut werk	12.700
Saldo overige bestedingen (zowel toe- als afname)	<u>700</u>
	22.500

Onderzoekskosten

Het totaal van deze kosten is per saldo gestegen met € 3.800

Loonwaardemeting	7.300
Medische onderzoekskosten	<u>-3.500</u>
	3.800

Overige overhead

Binnen deze categorie vallen de kosten voor de huur van de ruimten in de brede School in Voerendaal en de kosten voor 'de Werkmeester'.

Inkoop reïntegratie en activering	-3.590
Kosten huisvesting participatie	-980
Drukkerskosten part.	<u>310</u>
	-4.260

Doorbelastingen bedrijfsvoering

Dit is een oude kostensoort die tot een paar jaar geleden werd gebruikt in verband met de doorbelasting van de salariskosten van het team Doelmatigheid. In het verleden ontvingen gemeenten een apart budget voor kosten in verband met Participatie en werden de eerder genoemde salarissen ten laste gebracht van dit budget.

Na 2015 zijn deze budgetten samengevoegd en was deze doorbelasting eigenlijk al niet meer zinvol. In overleg met de financieel medewerkers van de gemeenten zijn wij vanaf 2023 gestopt met deze werkwijze. In het nieuwe format komen deze kosten niet meer voor.

Participatiebudget; inburgering

Onder dit budget vallen de kosten van scholing voor inburgeraars bij het Vista Collega. De stijging van deze kosten in vergelijking met 2024 bedraagt voor de gemeente Beekdaelen € 133.500.

Simpelveld

Persoonlijke budgetten

Voor alle drie de gemeenten geldt dat de vrijval van de reserve is verwerkt in deze kosten. De kosten over 2025 exclusief deze éénmalige uitbetaling bedragen € 29.500

Dit is een daling van € 5.100 ten opzichte van het jaar 2024.

Reiskosten participatie	1.875
Jobcoaching	-4.600
Uitgaven beschut werk	-3.000
Saldo overige bestedingen (zowel toe- als afname)	625
	<hr/>
	-5.100

Onderzoekskosten

Het verschil met 2024 voor dit onderdeel is minimaal, slechts € 1.100,00

Loonwaardemeting	2.500
Medische onderzoekskosten	-1.400
	<hr/>
	1.100

Overige overhead

Voor de gemeenten Simpelveld en Voerendaal worden de diensten van de Werkmeester veel minder ingezet dan voor de gemeente Beekdaelen. Over 2025 voor de gemeente Simpelveld helemaal niet. Dit verklaart voor het grootste deel de daling van de uitgaven met € 11.420.

Inkoop reïntegratie en activering Svd	-10.750
Kosten huisvesting participatie Svd	-980
Drukkerskosten part. Svd	310
	<hr/>
	-11.420

Doorbelastingen bedrijfsvoering

Dit is een oude kostensoort die tot een paar jaar geleden werd gebruikt in verband met de doorbelasting van de salariskosten van het team Doelmatigheid. In het verleden ontvingen gemeenten een apart budget voor kosten in verband met Participatie en werden de eerder genoemde salarissen ten laste gebracht van dit budget.

Na 2015 zijn deze budgetten samengevoegd en was deze doorbelasting eigenlijk al niet meer zinvol. In overleg met de financieel medewerkers van de gemeenten zijn wij vanaf 2023 gestopt met deze werkwijze. In het nieuwe format komen deze kosten niet meer voor.

Participatiebudget; inburgering

Onder dit budget vallen de kosten van scholing voor inburgeraars bij het Vista College. De stijging van deze kosten in vergelijking met 2024 bedraagt voor de gemeente Simpelveld € 37.000.

Voerendaal

Persoonlijke budgetten

Voor alle drie de gemeenten geldt dat de vrijval van de reserve is verwerkt in deze kosten. De kosten over 2025 exclusief deze éénmalige uitbetaling bedragen € 47.400

Dit is een toename van € 20.650 in vergelijking met 2024.

Reiskosten participatie	5.600
Jobcoaching	-2.850
Uitgaven beschut werk	17.900
	<hr/>
	20.650

Onderzoekskosten

Voor deze kosten in met name voor het onderdeel loonwaardemeting een behoorlijke groei in de uitgaven zichtbaar in vergelijking met 2024. Hiert aantal onderzoeken nam in 2025 toe naar 19, in 2024 waren dit er 10.

In totaal stegen de kosten ten opzichte van 2024 met € 7.600

Loonwaardemeting	6.600
Medische onderzoekskosten	1.000
	<hr/>
	7.600

Overige overhead

Voor de gemeenten Simpleveld en Voerendaal worden de diensten van de Werkmeester veel minder ingezet dan voor de gemeente Beekdaelen. Over 2025 voor de gemeenten Voerendaal en Simpleveld helemaal niet. Dit verklaart voor het grootste deel de daling van de uitgaven met iets meer dan € 44.000.

	-43.400
Kosten huisvesting participatie	-980
Drukkerskosten part.	310
	<hr/>
	-44.070

Doorbelastingen bedrijfsvoering

Dit is een oude kostensoort die tot een paar jaar geleden werd gebruikt in verband met de doorbelasting van de salariskosten van het team Doelmatigheid. In het verleden ontvingen gemeenten een apart budget voor kosten in verband met Participatie en werden de eerder genoemde salarissen ten laste gebracht van dit budget.

Na 2015 zijn deze budgetten samengevoegd en was deze doorbelasting eigenlijk al niet meer zinvol. In overleg met de financieel medewerkers van de gemeenten zijn wij vanaf 2023 gestopt met deze werkwijze. In het nieuwe format komen deze kosten niet meer voor.

Participatiebudget; inburgering

Onder dit budget vallen de kosten van scholing voor inburgeraars bij het Vista College. De stijging van deze kosten in vergelijking met 2024 bedraagt voor de gemeente Voerendaal met bijna € 36.000.

Programma Inkomen

Jaarrekening:	2025	Lasten			bedragen in euro's
		Werkelijke Lasten 2024	Prim. raming Lasten 2025	Gewijz. raming Lasten 2025	Werkelijke Lasten 2025
Programma inkomen					
Beekdaelen	<i>Totaal:</i>	7.854.468	7.384.500	7.922.900	8.364.162
Programma inkomen: gebundeld deel					
Uitkeringen PW		7.125.288	6.673.200	7.239.100	7.641.641
Loonkostensubsidie		414.675	360.000	360.000	532.111
Uitkeringen Bbz starters		0	0	0	4.800
Uitkeringen BBZ gevestigden LO		9.069	5.000	4.000	3.951
BBZ onderzoekskosten		26.788	25.000	25.000	23.959
Uitkeringen Ioaw/Ioaz		254.734	321.300	294.800	141.111
Programma Inkomen niet gebundeld (uitsl.verstrekt BK 2020 en later)		24.000	0	0	16.588
Uitkeringen BBZ bedrijfskrediet		24.000	0	0	9.000
Tozo		-87	0	0	
Tijdelijke overbruggingsregeling zelfstandige ondernemers 2020		-87	0	0	7.588
Tozo herorientatie		0	0	0	0
Simpelveld					
	<i>Totaal:</i>	2.187.216	2.184.300	2.214.000	2.260.809
Programma inkomen: gebundeld deel					
Uitkeringen PW		1.867.320	1.739.800	1.875.000	1.973.882
Loonkostensubsidie		201.339	155.000	170.000	152.035
Uitkeringen Bbz starters		0	36.500	0	10.444
Uitkeringen BBZ gevestigden LO		11.666	38.000	34.000	0
BBZ onderzoekskosten		3.652	25.000	25.000	16.591
Uitkeringen Ioaw/Ioaz		103.239	190.000	110.000	107.856
Programma Inkomen niet gebundeld (uitsl.verstrekt BK 2020 en later)		0	0	0	0
Tozo		0	0	0	0
Tozo herorientatie		0	0	0	0
Jaarrekening: 2025 Lasten bedragen in euro's					
		Werkelijke Lasten 2024	Prim. raming Lasten 2025	Gewijz. raming Lasten 2025	Werkelijke Lasten 2025
Programma inkomen					
Voerendaal	<i>Totaal:</i>	2.444.016	2.057.400	2.403.300	2.686.076
Programma inkomen: gebundeld deel					
Uitkeringen PW		2.088.267	1.747.400	2.088.300	2.250.732
Loonkostensubsidie		154.457	135.000	135.000	226.114
Uitkeringen Bbz starters		0	15.000	0	0
Uitkeringen BBZ gevestigden LO		8.685	0	0	13.943
BBZ onderzoekskosten		10.482	10.000	10.000	7.872
Uitkeringen Ioaw/Ioaz		182.223	150.000	170.000	187.432
Programma Inkomen niet gebundeld (uitsl.verstrekt BK 2020 en later)		0	0	0	-17
Uitkeringen BBZ bedrijfskrediet		0	0	0	0
Tozo		-99	0	0	-17
Tozo herorientatie		0	0	0	0
Totaal: lasten programma inkomen					
		12.485.699	11.626.200	12.540.200	13.311.046

Voor het programma inkomen is de financiering vanaf 2020 gewijzigd. Met ingang van dat jaar ontvangen gemeenten geen apart budget meer voor Bbz uitkeringen ten behoeve van levensonderhoud een gevestigde ondernemers Door deze veranderde manier van financiering vallen deze uitgaven vanaf 2020 onder het 'programma inkomen gebundeld deel'.

De Rijksoverheid heeft de daarvoor beschikbare gelden vanaf 2020 opgenomen in het BUIG budget.

De financiering voor verstrekking van rentedragende leningen aan zelfstandigen is met ingang van datzelfde jaar ook aangepast.

In het jaar na verstrekking ontvangt de gemeente 100% vergoed van de verstrekte leningen. De daaropvolgende jaren volgt een terugvordering door het Rijk die na zeven jaar leidt tot een vergoeding van 25% door de Rijksoverheid van het verstrekte krediet.

De gedachte achter deze aanpassing is dat gemeenten hiermee worden aangespoord toe te zien op een tijdige en volledige terugbetaling van de lening.

Voor wij een feitelijke opsomming geven van de grootste wijzigingen is het belangrijk rekening te houden met onderstaande landelijke wijzigingen in 2025 vergeleken met 2024;

- * Het bijstandspercentage tarief* is in 2025 gestegen van 20,70% naar 22,95%.
- De algemene heffingskorting is in 2025 gedaald van € 3.362 per jaar naar € 3.068 per jaar.
- In de periode tussen juli 2024 en juli 2025 was de gemiddelde stijging van een bijstandsnorm 5%.

**Het bijstandspercentage tarief is een opslag op de netto bijstand. De berekening van de belaste bijstandsuitkering is omgekeerd aan een salarisbetaling;*

Het netto bedrag wordt verhoogd met het bijstandspercentage tarief. De uitkomst van deze berekening levert de totaal verschuldigde Loonheffing op.

Vervolgens wordt dit bedrag verlaagd met het recht op algemene heffingskorting. Het bedrag wat overblijft is de loonheffing die de werkgever (gemeente) afdraagt.

De loonheffing komt naast de ZVW premie volledig ten laste van de gemeente en is dus kostenverhogend.

Tot slot een overzicht van het aantal lopende dossiers op 1 januari en 31 december 2025;

Aantal dossiers	1-jan	31-dec
Beekdaelen	419	424
Simpelveld	104	114
Voerendaal	120	121
	643	659

Overzicht per gemeente

(Nb; alle vergelijkingen zijn gemaakt met de werkelijke kosten 2024, per kostensoorten geven wij een overzicht van de posten met de grootste mutatie, we tonen afgeronde bedragen).

Beekdaelen

Programma inkomen gebundeld deel

PW-uitkeringen < 21 jaar	15.600,00
PW-uitkeringen 21-67 jaar	530.200,00
PW-uitkeringen > 67 jaar	750,00
Verstr.geldlening	-1.200,00
PW-uitkeringen inrichting	-29.000,00
Loonkostensubsidie	117.450,00
Bbz renteloos krediet LO starters	4.800,00
Bbz uitk. om niet LO gevestigden	-5.600,00
Bbz renteloos krediet LO gevestigden	450,00
Onderzoekskosten Bbz	-2.800,00
Uitkeringen Ioaw	-117.950,00
Uitkeringen Ioaz	4.300,00
	<hr/>
	517.000,00

Programma inkomen niet gebundeld deel

Uitkeringen Bedrijfskrediet

Voor deze uitgaven is het vrijwel niet mogelijk een realistische begroting te maken. De eventuele verstrekkingen zijn volledig afhankelijk van de aanvragen die in de loop van een jaar worden ingediend. Het aantal aanvragen en de eventuele omvang van de verstrekte kredieten is hierdoor niet vooraf in te schatten.

In 2024 is voor de gemeente Beekdaelen één krediet tot een bedrag van € 24.000 en over 2025 ook één krediet maar voor een lager bedrag namelijk € 9.000.

TOZO (Tijdelijke overbruggingsregeling zelfstandigen)

Belangrijk om hier op te nemen is dat de TOZO al een aantal jaren is afgesloten voor nieuwe aanvragen. In 2025 zijn nog een aantal openstaande voorschotten verrekend.

De gekozen werkwijze heeft geen fiscale gevolgen voor de aanvragers, ze ontvangen geen jaaropgave van ISD Kompas.

De gemeente kan deze vertrekkingen wel opvoeren in de Sisa en zal deze vergoed krijgen door het Rijk.

Bbz bedrijfskrediet rentedragend gevestigden	-15.000,00
Tijdelijke overbruggingsregeling zelfstandigen	7.600,00
	<hr/>
	-7.400,00

TOZO heroriëntatie

In de loop van de periode waarover ondernemers een uitkering in het kader van de TOZO konden aanvragen is de door de Rijksoverheid de mogelijkheid van heroriëntatie op het zelfstandig ondernemerschap bedacht.

Ondernemers kregen hiermee de mogelijkheden om te onderzoeken of er alternatieven waren voor het zelfstandig ondernemen en konden hiervoor een vergoeding ontvangen via de gemeente waar ze woonden.

Simpelveld

Programma inkomen gebundeld deel

PW-uitkeringen < 21 jaar	3.050,00
PW-uitkeringen 21-67 jaar	100.300,00
PW-uitkeringen > 67 jaar	550,00
Krediethypotheek	6.400,00
PW-uitkeringen inrichting	-3.700,00
Loonkostensubsidie	-49.300,00
Uitk. Bbz Starter: Om niet (LO) Eindh	2.100,00
Bbz renteloos krediet LO starters	8.300,00
Uitk. Bbz Overige: Om niet (LO) Eindhef	-6.100,00
Bbz renteloos krediet LO gevestigden	-5.500,00
Onderzoekskosten Bbz	12.900,00
Uitkeringen Ioaw	-16.800,00
Uitkeringen Ioaz	21.400,00
	<hr/>
	73.600,00

Programma inkomen niet gebundeld deel

Uitkeringen Bedrijfskrediet, TOZO en TOZO heroriëntatie

Over 2025 zijn voor deze deel producten geen uitgaven gedaan ten laste van de gemeente Simpelveld.

Voerendaal

Programma inkomen gebundeld deel

PW-uitkeringen < 21 jaar	-15.800,00
PW-uitkeringen 21-67 jaar	178.300,00
Loonkostensubsidie	71.700,00
Bbz uitk. om niet LO gevestigden	-4.100,00
Bbz renteloos krediet LO gevestigden	9.300,00
Onderzoekskosten Bbz	-2.600,00
Uitkeringen Ioaw Beekdaelen	1.100,00
Uitkeringen Ioaz Beekdaelen	4.100,00
	<hr/>
	242.000,00

Programma inkomen niet gebundeld deel

Uitkeringen Bedrijfskrediet, TOZO en TOZO heroriëntatie;

Voor de gemeente Voerendaal zijn over 2025 geen uitgaven gedaan voor dit product.

Het negatieve bedrag van € 17,00 heeft betrekking op één of meer ontvangsten op bruto terugvorderingen van versterkte belaste uitkeringen in het kader van de TOZO. De afgedragen ZVW premie in verband met dit soort vorderingen wordt in mindering gebracht op het totaal af te dragen bedrag.

Programma Zorg

Jaarrekening:	2025	Lasten			bedragen in euro's
		Werkelijke Lasten 2024	Prim. raming Lasten 2025	Gewijz. raming Lasten 2025	Werkelijke Lasten 2025
Programma zorg					
Beekdaelen	<i>Totaal:</i>	1.164.510	1.262.700	1.197.500	1.271.662
<i>Bijzondere bijstand</i>		149.053	168.700	157.500	202.837
<i>Regulier Armoedebeleid</i>		326.306	387.000	355.000	330.938
<i>Bijzonder Armoedebeleid</i>		0	0	0	892
<i>Schuldhulpverlening</i>		576.716	542.000	555.000	571.890
<i>Statushouders</i>		112.435	165.000	130.000	165.105
Simpelveld	<i>Totaal:</i>	351.275	467.800	380.000	405.851
<i>Bijzondere bijstand</i>		37.860	65.800	42.500	45.665
<i>Regulier Armoedebeleid</i>		156.585	157.000	142.500	133.538
<i>Bijzonder Armoedebeleid</i>		0	0	0	-1
<i>Schuldhulpverlening</i>		138.976	165.000	140.000	200.733
<i>Statushouders</i>		17.855	80.000	55.000	25.915
Voerendaal	<i>Totaal:</i>	344.294	429.800	366.000	389.265
<i>Bijzondere bijstand</i>		39.575	55.800	45.000	52.104
<i>Regulier Armoedebeleid</i>		165.750	172.000	162.500	187.203
<i>Bijzonder Armoedebeleid</i>		-1.000	0	0	-1.003
<i>Schuldhulpverlening</i>		97.968	119.500	101.000	100.524
<i>Statushouders</i>		42.000	82.500	57.500	50.437
Totaal: lasten programma zorg		1.860.079	2.160.300	1.943.500	2.066.777

Korte omschrijving van de verschillende termen in dit overzicht met betrekking tot bijzondere bijstand en minimabeleid

- Bijzondere bijstand; dit bevat alle verstrekkingen die onder de landelijke definitie vallen van bijzondere kosten.
- Regulier Armoedebeleid; hier vallen de eigen regelingen van de GR ISD Kompas onder (o.a. VGZ premie, EGR, Volwassenenfonds, elk kind telt mee). De tegemoetkoming medische meerkosten voor de inwoners van de gemeente Voerendaal valt hier niet onder, deze wordt direct op een balansrekening geboekt in verband met de jaarlijkse afrekening.
- Bijzonder armoedebeleid; hier verantwoordden wij de verstrekkingen aan energietoeslag. Deze rubriek gebruiken wij nu wel nog voor de betalingen in het kader van de ROO. Hiervoor sturen we ieder kwartaal een factuur aan de gemeenten.

Overzicht per gemeente

Om goed inzicht te krijgen in de mutaties in de uitgaven voor de verstrekte bedragen in het kader van de bijzondere bijstand en het minimabeleid presenteren we per gemeente een tabel met de grootste wijzigingen in euro's in 2025 vergeleken met 2024.

We hebben de keuze gemaakt mutaties kleiner dan duizend euro niet te tonen. Dit komt de overzichtelijkheid naar ons idee ten goede.

Beekdaelen

Omschrijving Verstrekking	Bedragen in Euro's			Aantal dossiers	
	2025	2024	verschil 2025-2024	2025	2024
Eenmalig levensonderhoud	575	2.067	-1.492	1	1
Eenmalig levensonderhoud	10.574	14.335	-3.761	16	22
Aanvullende bijstand <21	11.825	954	10.871	1	1
Overige kosten huishouding	1.646	449	1.197	1	1
Woonkosten tot huurgrens	12.510	0	12.510	2	
Rechtsbijstand	14.524	22.223	-7.699	52	66
Verhoging ZVW inricht. all.oud	6.557	7.680	-1.122	18	23
Bril	2.890	1.004	1.886	11	3
Kosten specialist	1.698	0	1.698	2	0
Kosten tandarts	10.338	3.536	6.802	11	11
Begrafeniskosten	10.678	851	9.827	2	1
Extra Geld Regeling	58.200	56.600	1.600	500	490
Budgetbeheer	3.982	8.075	-4.093	14	28
Bewindvoering	354.604	345.293	9.311	219	218
VGZ bijdrage	45.980	44.420	1.560	152	142
Individuele inkomensvoet	100.634	91.977	8.657	203	191
Betalingsvoet	1.070	7.080	-6.010	4	9
Budgetbeheer PGB	3.011	0	3.011	6	0
Budgetbeheer PGB	1.813	0	1.813	4	0
Compensatie Alleenverdienerstoelag 2025-2027 jr	6.000	0	6.000	6	0

Schuldhelpverlening

Voor dit onderdeel laten we over 2025 totaal uitbetaalde bedragen zien en geven een toelichting bij de grootste wijzigingen.

Schuldhelpverlening KBL	85.582
Budgetbeheer	24.245
Bewindvoeringskosten	386.145
Schuldhelp Ondernemers	24.979
Schuldhelpverlening	50.938

Op totaalniveau zijn de verschillen in de kosten voor de gemeente Beekdaelen over 2025 vergeleken met 2024, niet groot -€ 4.800.

De kosten voor bewind en budgetbeheer zijn redelijk stabiel voor deze gemeente. De schuldhelpverlening aan ondernemers is iets lager dan over 2024, maar dit is volledig afhankelijk van het aantal ondernemers dat zich meldt voor deze trajecten.

Statushouders

Ook van deze uitgaven laten we de over 2025 totaal uitbetaalde bedragen zien en geven een toelichting bij de grootste wijzigingen.

Begeleiding Statushouders	157.695
Kosten intr. Statushouders	7.410

De totale toename aan uitgaven komt vrijwel volledig voor rekening van het begeleiden van statushouders door het CMWW. Deze uitgaven groeiden in 2025 ten opzichte van 2024 met ruim € 52.000.

Simpelveld

Omschrijving Verstreking	Bedragen in Euro's			Aantal dossiers	
	2025	2024	verschil 2025-2024	2025	2024
Eenmalig levensonderhoud	2.760	738	2.022	4	2
Aanvullende bijstand <21	3.953	1.499	2.454	3	1
Overige vervoerskosten	1.494	0	1.494	2	0
Ziektekostenverzekering	0	2.405	-2.405	0	2
Rechtsbijstand	5.235	6.552	-1.317	18	18
Verpleging aan huis	1.547	0	1.547	1	0
Budgetbeheer	5.936	3.974	1.961	16	9
Bewindvoering	125.488	100.017	25.471	96	76
VGZ bijdrage	8.400	9.600	-1.200	29	35
Individuele inkomensvoetingsbijstand	24.690	23.502	1.188	52	48
Compensatie Alleenverdienerstoelag 2025-2027 jr	1.000	0	1.000	1	0

Schuldhelpverlening

Voor dit onderdeel laten we over 2025 totaal uitbetaalde bedragen zien en geven een toelichting bij de grootste wijzigingen.

Schuldhelpverlening KBL	52.345
Budgetbeheer	6.646
Bewindvoeringskosten	125.488
Schuldhelp Ondernemers	10.115
Schuldhelpverlening	6.140

De mutaties in de kosten voor de gemeente Simpelveld zijn voor dit deel met name toe te schrijven aan de gestegen kosten van de DVO met de Kredietbank en een toename in de uitgaven voor bewindvoerderskosten.

Statushouders

Ook van deze uitgaven laten we de over 2025 totaal uitbetaalde bedragen zien en geven een toelichting bij de grootste wijzigingen.

Begeleiding Statushouders	25.177
Kosten inr. Statushouders	738

De totale toename aan uitgaven komt ook voor de gemeente Simpelveld vrijwel volledig voor rekening van het begeleiden van statushouders door het CMWW. Deze uitgaven groeiden in 2025 ten opzichte van 2024 met iets meer dan € 25.000.

Voerendaal

Omschrijving Verstreking	Bedragen in euro's			Aantal dossiers	
	2025	2024	Verschil 2025-2024	2025	2024
Eenmalig levensonderhoud	2.830	6.406	-3.576	4	10
Kinderopvang (geen uitstr.bev)	2.346	449	1.897	4	4
Overige vervoerskosten	2.539	0	2.539	2	0
Hulpmiddelen, niet zijnde bril	2.581	0	2.581	3	0
Kosten tandarts	1.393	376	1.018	3	3
Extra Geld Regeling	19.800	16.700	3.100	164	134
Budgetbeheer	4.840	9.496	-4.656	12	28
Bewindvoering	67.547	56.530	11.017	51	37
VGZ bijdrage	19.920	16.620	3.300	60	53
Individuele inkomensvoering	29.348	26.189	3.159	56	51
Tegemoetkoming med. meerkosten (Voerendaal)	13.379	16.323	-2.944	41	46
Betaling belastingaanslag	251	1.572	-1.321	1	4
Compensatie Alleenverdienerstoelag 2025-2027 jr	3.000		3.000	3	0

Schuldhelpverlening

Voor dit onderdeel laten we over 2025 totaal uitbetaalde bedragen zien en geven een toelichting bij de grootste wijzingen.

Schuldhelpverlening KBL	16.900
Budgetbeheer	5.339
Bewindvoeringskosten	67.547
Schuldhelp Ondernemers	5.281
Schuldhelpverlening	5.457

De mutaties in de kosten voor de gemeente Voerendaal zijn met name toe te schrijven aan de gestegen kosten in de uitgaven voor bewindvoerderskosten en een toename in schuldhelpverlening aan ondernemers.

Statushouders

Begeleiding Statushouders	50.034
Kosten inr. Statushouders	403

Ook voor de gemeente te Voerendaal zijn de kosten voor begeleiding van statushouders gestegen in 2025 namelijk met bijna € 11.000.

Programma Bedrijfsvoering

Jaarrekening: 2025	Lasten			bedragen in euro's
	Werkelijke Lasten 2024	Prim. raming Lasten 2025	Gewijz. raming Lasten 2025	Werkelijke Lasten 2025
Programma bedrijfsvoering				
ISD Kompas <i>Totaal:</i>	4.851.678	5.297.250	5.125.750	4.570.825
Salarissen en overige personeelskosten	3.614.761	3.992.500	3.784.000	3.729.853
Facilitaire zaken en Automatisering	1.099.924	1.119.250	1.176.250	1.025.335
Organisatie -en beheerskosten	142.591	175.500	165.500	152.365
Overige kosten	-5.598	10.000	0	-336.727
Totaal: lasten programma bedrijfsvoering	4.851.678	5.297.250	5.125.750	4.570.825

Voor het programma Bedrijfsvoering worden de lasten niet per gemeente geboekt maar verdeeld volgens de verdeelsleutel van het aantal dossiers aan het einde van het jaar.

We beperken ons bij dit programma tot het benoemen van de grootste mutaties en de oorzaak hiervan.

In 2025 zijn de personele lasten gestegen als gevolg van CAO (SGO en Gemeenten) stijgingen.

Facilitaire zaken en automatiseringslasten zijn gedaald als gevolg van een lagere bijdrage aan Solido.

De organisatie- en beheerlasten zijn gedaald als gevolg van minder uitgaven voor bezwaar en beroep.


De overige kosten laten een positief bedrag zien. Dit heeft betrekking op de rente uit schatkistbankieren die is verrekend in 2025.

Wij zijn

BEVLOGEN



BETROKKEN



Wij zijn ISD Kompas

BETROUWBAAR

